

Forpagtning i et europæisk perspektiv

Morten Nyland Christensen

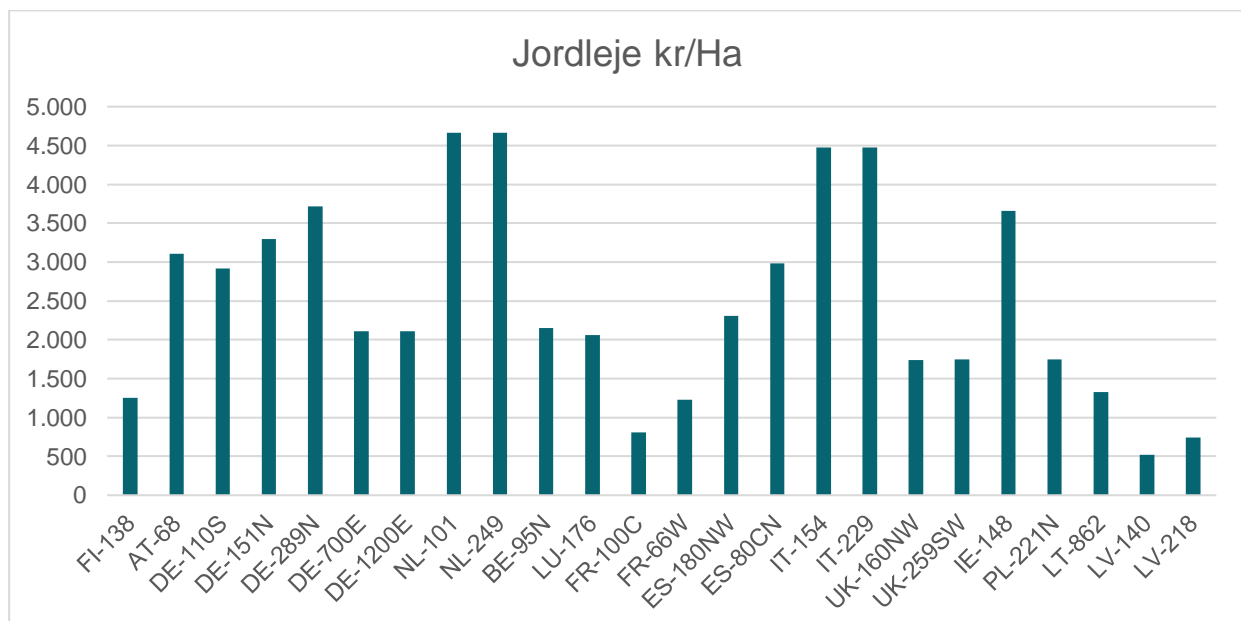
Landbrug & Fødevarer F.m.b.A., SEGES Erhvervsøkonomi

Dette notat belyser forpagtningspriser på dyrkbar landbrugsjord for europæiske mælkeproducenter i 2018. Derudover indgår markedsprisen på jord og estimeret hektartilskud. Det skal give et overblik over forpagtningsomkostninger i forhold til andre lande.

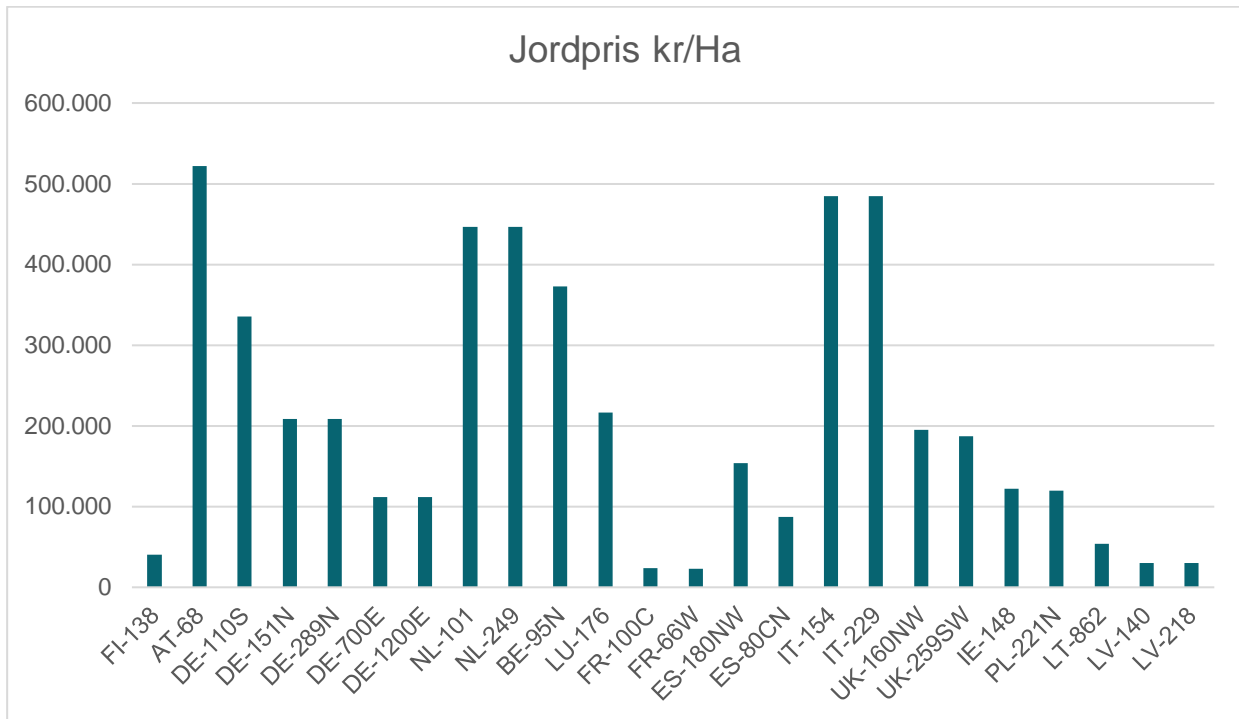
Data er indsamlet gennem IFCN (International Farm Comparison Network), der er et netværk, som opsamler data for økonomien i mælkeproduktionen i hele verden på bedriftsniveau. De får data fra økonomer direkte i hvert land, hvilket giver en unik database. De opsamler også viden om forpagtningspriser for de mælkeproducenter, der er med i opgørelsen.

Denne opgørelse er afgrænset til at se på europæiske lande, da de hører under den samme ramme for europæisk landbrugsstøtte. Der er kun set på europæiske mælkeproducenter, der har en væsentlig produktionsstørrelse, da mindre landbrug potentielt her mere marginaljord, som andre ikke finder interessant. Tallene er vist for en typisk bedrift med de antal køer, der er angivet i tabellen, samt en angivelse af region for visse lande (f.eks. FR-100C, bedrift i Frankrig med 100 årskøer i den centrale del af landet).

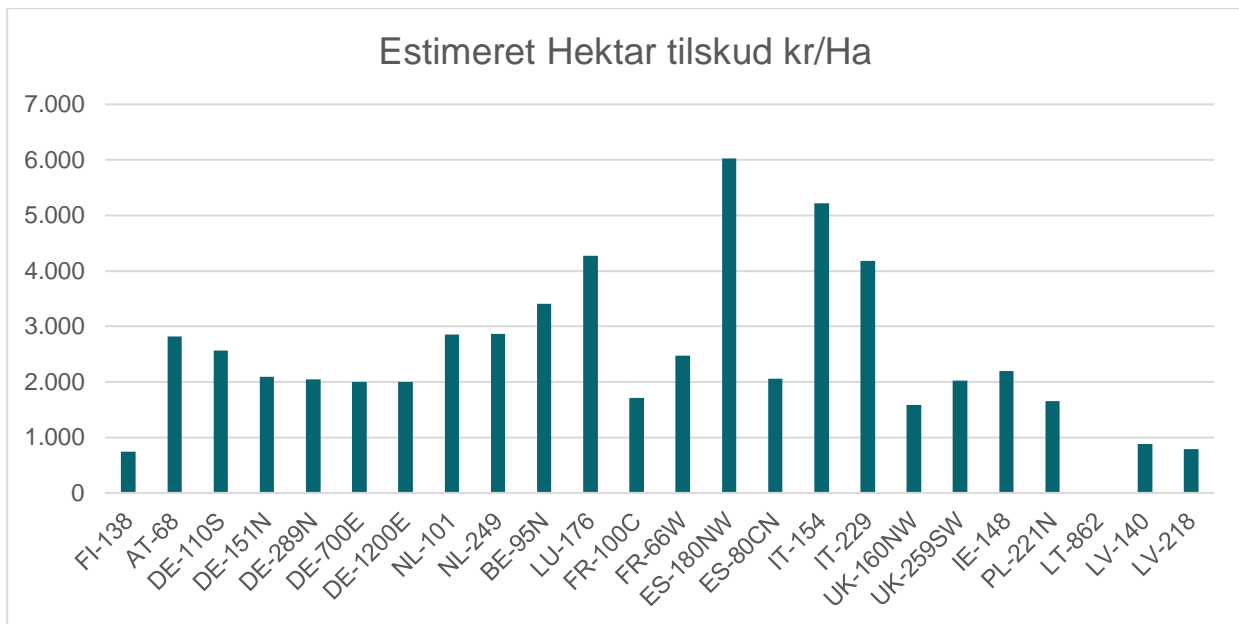
Der er stor forskel på forpagtningspriser mellem landene, der spreder sig fra 750 til 4500 kr. pr ha. Det vides ikke, hvilken kvalitet de forskellige jorde har, udover at det er dyrkbar landbrugsjord og ikke vedvarende græsarealer.



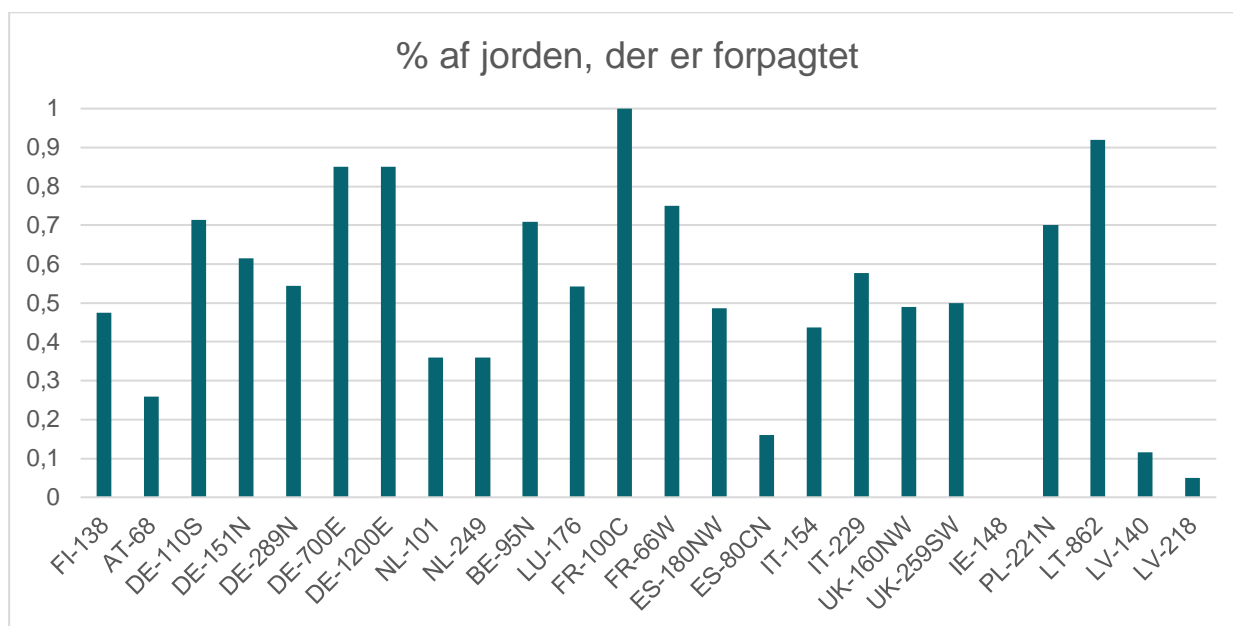
Forpagtningsafgifter er ikke uafhængige af jordprisen og hektartilskud. Hvilket også kan ses på de næste grafer.



For nogle lande er der en tidligere koblet præmie, der er overført til det afkoblede hektartilskud. Det er f.eks. tilfældet i Irland, Belgien, Frankrig, Spanien og Italien. Det vil sige, at visse hektarer får et større tilskud. Det er kun den aktive landmand, der dyrker jorden, der kan modtage hektartilskuddet, hvorfor det formodes, at forpagtningsprisen også har en vis sammenhæng med hektartilskuddet.



Det er også muligt at finde ud af, hvor stor en del af landbrugsarealet der er forpagtet, hvilket kan ses i næste graf, hvor 1 betyder, at al jorden er forpagtet.



Arbejdspakke: AP3 Forpagtning

Leverance – Forpagtning i et europæisk perspektiv

Projektnr: 5539



SEGES

Landbrug & Fødevarer F.m.b.A.

Agro Food Park 15

8200 Aarhus N

T: +45 8740 5000

F: +45 8740 5010

E: info@seges.dk

Ansvar: Informationerne på denne side er af generel karakter og søger ikke at løse individuelle eller konkrete rådgivningsbehov.

SEGES er således i intet tilfælde ansvarlig for tab, direkte såvel som indirekte, som brugere måtte lide ved at anvende notatets informationer.